

## Tiempo 4: Procedimiento Quirúrgico (Tiempo Principal)

El cuarto tiempo quirúrgico es el **procedimiento quirúrgico** en sí, conocido como el tiempo principal. Durante esta fase, se realiza el acto quirúrgico específico, ya sea la reparación, resección o extracción de tejidos o estructuras anatómicas.

### Objetivos del Procedimiento Quirúrgico

- **Resolución del Problema Médico:** Realizar la intervención necesaria para tratar la condición del paciente.
- **Minimizar el Daño a los Tejidos:** Ejecutar el procedimiento con la mayor precisión posible para evitar daños innecesarios.

### Instrumentos Utilizados

- **Instrumentos Específicos al Procedimiento:** Dependiendo de la cirugía, esto puede incluir tijeras, pinzas, bisturíes, entre otros.
- **Dispositivos de Imagen:** En algunos casos, se utilizan dispositivos de imagen para guiar el procedimiento.

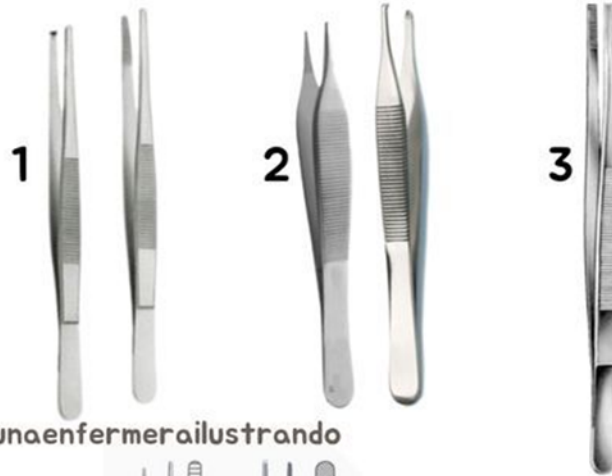
### Técnicas Comunes

- **Resección:** Extracción de una parte del tejido o órgano afectado.
- **Reparación:** Arreglo o sutura de tejidos dañados.
- **Anastomosis:** Conexión de dos estructuras anatómicas, como vasos sanguíneos o intestinos.

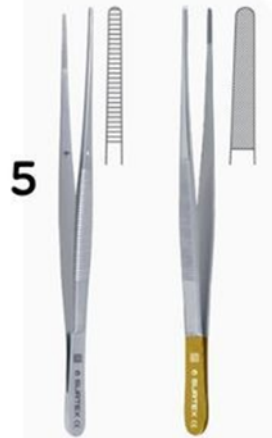
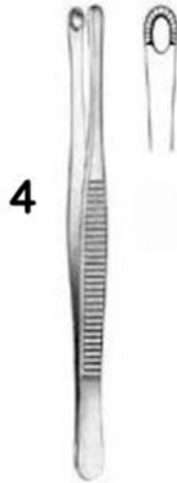
## EJEMPLOS DE INSTRUMENTALES DE DISECCIÓN

### Pinzas de Disección:

1. Con/Sin dientes
2. Adson
3. Adlercreutz
4. Rochester-Russian
5. Potts-Smith
6. Pinza de



@unaenfermerailustrando



### 7. Pinza de Disección cushion



